



CZ - Tažné zařízení / SK - Ťažné zariadenie / GB - Towbars / PL - Haki holownicze
DE - Anhängervorrichtungen / FR - Attelages / SPA - Ganchos / HUN - Vonohorgok
RUS/FIN/LIT - Фаркопы / RO - Cârlig de remorcare

TYP SVMAT - 3 vertikální automat SVMAT - 4 horizontální automat



www.svcgroup.cz



SVC GROUP. s.r.o

Průmyslová zóna 179

547 01 Náchod

Česká Republika

Automatický bajonetový mechanismus
pro demontáž kulového čepu z tažného zařízení
bez použití nářadí

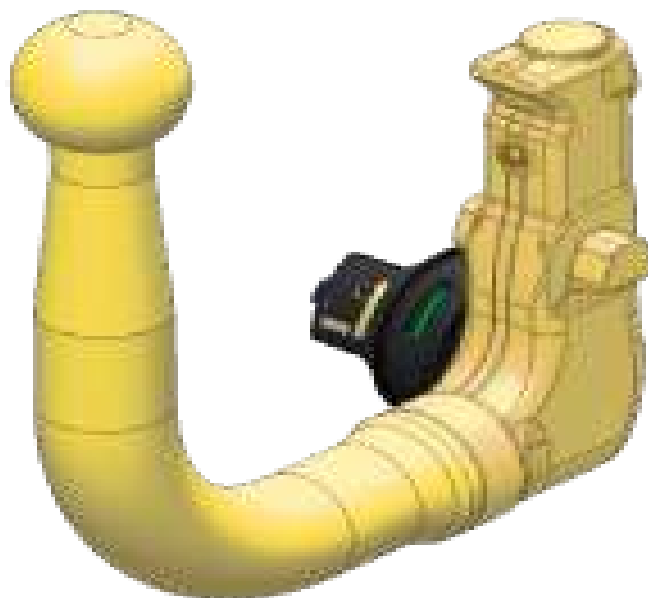


- Demontáž kulového čepu bez použití nářadí
- Kulový - Kulový čep se musí dle nařízení EU demontovat pokud není připojený přívěsný vozík
- Zabezpečeno proti zcizení přípojného vozíku, nosičů a podobně
- Český výrobek, zabezpečený servis
- **Doporučeno pro nosiče kol**

Mezinárodní Homologace pro provoz ve státech EU



EHK 55-R



SVC GROUP ©-11/19



CZ-Odpovědnost

Společnost SVC GROUP s.r.o. se zříká odpovědnosti za zranění osob a následné škody na majetku způsobené nesprávnou montáží nebo používáním výrobku pro jiný účel než bylo homologováno.

SK-Zodpovednosť

Spoločnosť SVC GROUP s.r.o. nepreberá zodpovednosť za zranenia osôb a následné škody na majetku spôsobené nesprávnou montážou alebo používaním výrobku na iný účel než bolo homologované.

NL-Aansprakelijkheid

SVC GROUP s.r.o. wijst elke verantwoordelijkheid af voor persoonlijk letsel en/of schades aan eigendommen en hieruit voortvloeiende vermogensschades die zijn veroorzaakt door foutieve montage of foutief gebruik.

GB-Liability

SVC GROUP s.r.o. absolves itself of responsibility for any personal injuries or consequential damage to property or wealth caused by incorrect fitting or use.

D-Haftung

SVC GROUP s.r.o. haftet in keinem Fall für Personen- und/oder Sachschäden oder dadurch bedingte Vermögensschäden infolge unvorschriftsmäßiger Montage oder Anwendung des Produkts.

F-Responsabilité

SVC GROUP s.r.o. décline toute responsabilité en cas de dommages corporels et/ou matériels par suite d'une erreur de montage ou d'utilisation.

S-Ansvar

SVC GROUP s.r.o. fritar sig ansvar för skador på person och/eller egendom samt förmögenhetsskador till följd där av, förorsakade av felaktig montering eller användning.

DK-Ansvar

SVC GROUP s.r.o. er på ingen måde ansvarlig for personskader og/eller beskadigelse af gendomme eller hermed relaterede omkostninger som følge af forkert montage eller brug.

E-Responsabilidad

SVC GROUP s.r.o. no asume responsabilidad alguna por daños personales y/o a la propiedad, ni daños patrimoniales como consecuencia de un montaje o uso erróneo.

IT-Responsabilità

SVC GROUP s.r.o. declina ogni responsabilità per danni a persone e/o cose e per eventuali danni materiali causati da un montaggio errato o da un uso errato della mano.

PL-Odpowiedzialność

Firma SVC GROUP s.r.o. nie ponosi odpowiedzialności za ewentualne obrażenia ciała oraz szkody materialne spowodowane niewłaściwym użytkowaniem bagażnika lub niewłaściwym montażem

N- Ansvar

SVC GROUP s.r.o. avviser ethvert ansvar for personskade og/eller skade på eiendom og herav følgende formuesskade som er forårsaket av feil montering eller feil bruk.

HU-Kötelezetség

a SVC GROUP s.r.o. elhárít magáról minden felelősséget olyan személyi baleset és annak következményeként bekövetkező tulajdoni kárban, amely a termék helytelen felszerelésére vagy használatára vezethető vissza.

GR-ευθύνη

Η εταιρεία SVC GROUP s.r.o. αποποιείται κάθε ευθύνης για σωματικές βλάβες και/ή ζημιές σε ιδιοκτησίες και επακόλουθες περιουσιακές ζημιές που προέρχονται από λανθασμένη συναρμολόγηση ή λανθασμένη χρήση.

PT-Responsabilidade

SVC GROUP s.r.o. declina qualquer responsabilidade por eventuais ferimentos pessoais e/ou danos materiais que tenham sido causados por montagem ou uso incorrectos do produto.

RUS-Ответственность

Фирма SVC GROUP s.r.o. не несет ответственность за ущерб, нанесенный здоровью, и/или за повреждение имущества и связанный с этим материальный ущерб, если это вызвано неправильной установкой или еправильным использованием устройства.



CZ-Údržba

Kulový čep je nutno udržovat v místech kontaktu čistý a nekorodovaný. Povrch čistíte pouze utěrkou, nikdy nesmíte používat vazelinu nebo jiná maziva! Pokud kulový čep nepoužíváte, měli byste jej sejmout, nasadíte krytku jako ochranu a zamezení znečištění.

SK-Údržba

Kulový čep je nutné udržiavať v miestach kontaktu čistý a neskorodovaný. Povrch čistíte len utierkou, nikdy nesmiete používať vazelinu alebo inú mazivú! Ak guľový čep nepoužívate, mali by ste ho sňať, nasadíte krytku ako ochranu a zamedzenie znečistenia.

NL-Onderhoud

De huls dient op de aanlegvlakken vrij gehouden te worden van vuil en corrosie. Het volstaat de oppervlakken schoon te maken met een doek. Gebruik van vet of smeermiddelen is niet toegestaan!

Indien de kogel niet gebruikt wordt, dient deze afgenomen te worden. Plaats vervolgens de dummy ter bescherming en tegen vervuiling.

GB-Maintenance

The housing should be kept dirt and corrosion-free on the points of contact. The surfaces only require cleaning with a cloth.

Grease or other lubricants should never be used! If the ball is not used, it should be removed. The dummy should then be inserted for protection and to prevent dirt.

D-Wartung

Die Hülse muss an den anlegflächen schmutz- und korrosionsfrei sein. Es genügt, die Oberflächen mit einem Tuch zu reinigen.

Die Verwendung von Fett oder Schmiermitteln ist nicht erlaubt! Wenn die Kugel nicht benötigt wird, muss diese abgenommen werden.

Anschließend den Dummy als Schutz gegen Verschmutzung anbringen.

F-Entretien

Le boîtier doit être exempté de saletés et de corrosion aux surfaces de contact indiquées. Il suffit d'essuyer les surfaces avec un chiffon.

Me pas utiliser de graisse ni de lubrifiant !

Si la rotule n'est pas utilisée, elle devra être enlevée. Placer ensuite le dummy comme protection contre l'encrassement.

S-Underhåll

Skyddet ska hållas fritt från smuts och korrosion vid kontaktpunkterna. Ytorna skall endast rengöras med en trasa. Fett eller andra smörjmedel skall inte användas!

Om kulan inte används ska den avlägsnas. attrappen ska då sättas in som skydd och för att förhindra smuts.

DK-Edligeholdelse

Huset bør holdes rent for snavs og rustangreb på de markerede berøringsflader. Det er tilstrækkeligt at rengøre overfladerne med en klud. Det er ikke tilladt at anvende fedt eller andre smøremidler!

Hvis kuglen ikke bruges, bør denne demonteres. anbring derefter en erstatning i stedet for at undgå, at kuglen udsættes for snavs.

E-Mantenimiento

Manténgase libre de suciedad y corrosión el cartucho en las superficies de contacto indicadas. Es suficiente con limpiar las superficies con un paño. ¡no debe usar nunca grasa ni otros lubricantes!

Si no se utiliza la bola, es preciso desmontarla. luego coloque el ficticio como protección y contra ensuciamiento.

IT-Manutenzione

le superfici di contatto della guaina devono essere mantenute libere da sporco e ruggine. Pulite le superfici di accoppiamento con un panno. non è consentito usare lubrificanti solidi o liquidi!

Togliere la sfera quando non è utilizzata. Coprire con il cappuccio protettivo per evitare che vi entri lo sporco.

PL-Konserwacja

W zaznaczonych miejscach styku otulina musi być wolna od zanieczyszczeń i korozji. Powierzchnie elementu wymagają jedynie oczyszczenia szmatką. nie wolno stosować żadnych smarów stałych ani innych środków smarowych!

Jeżeli kula nie będzie wykorzystywana, należy ją zdjąć. Umieścić w jej miejsce kulę zastępczą, jako zabezpieczenie i środek przeciwko zanieczyszczeniu.

N-Vedlikehold

Hylsen skal holdes fri for smuss og korrosjon på de angitte sidene. Det er tilstrekkelig å rengjøre overflatene med en klut.

Det er ikke tillatt å bruke fett eller smøremidler! Hvis ikke kulan blir brukt, skal den fjernes. Sett deretter på en "dummy" til beskyttelse og mot forurensning.

HU-Karbantartás

Az érintkezési pontokon a felületet por- és rozsdamentesen kell tartani. a felületet csak ruhával tisztítsa! Soha ne használjon zsirt vagy más kenőanyagot! Ha a golyó használaton kívül van, kérjük, távolítsa el, és tegye fel a helyére a védősapkát.

GR-Συντήρηση

Κρατάτε το κάλυμμα ελεύθερο από ρύπους και διαβρώσει στα σημεία επαφής. Μπορείτε να καθαρίσετε τις επιφάνειες με ένα πανί.

Η χρήση γράσου ή λιπαντικών δεν επιτρέπεται! Αφαιρέστε τη σφαίρα όταν δεν την χρησιμοποιείτε. Τοποθετήστε το ομοίωμα για προστασία και για την αποφυγή της συσσώρευσης ρύπων.

PT-Manutenção

O estojo deve estar isento de qualquer sujidade e corrosão nas superfícies de montagem indicadas. É suficiente limpar as superfícies com um pano. não é permitido usar gordura ou produtos gordurosos! Se não utilizar o gancho de reboque, deve então desmontá-lo.

Em seguida, deve colocar o material de embalagem simulador para o proteger e evitar que se suje.

RUS-Уход

На контактных поверхностях корпуса не должно быть загрязнений и коррозии. Достаточно тряпкой тщательно протереть поверхности. Использование жира или смазочных средств не разрешается!

Если Easy Click не используется, его следует удалить. Затем вставьте заглушку для предохранения от повреждения и загрязнения.





CZ-Pokyny

Před použitím kulového čepu si pozorně přečtete tuto příručku.
Během používání automatického kulového čepu, mějte příručku při ruce.

SK-Pokyny

Pred použitím guľového čapu si pozorne prečítajte túto príručku.
Počas používania automatického guľového čapu, majte príručku pri ruke.

GB-Instructions

Carefully read this manual before using the tow bar.
Make sure the manual is readily available when using the tow bar.

NL-Instructions

Lees voor het gebruik van de trekhaak deze handleiding zorgvuldig door.
Zorg ervoor dat u de handleiding altijd beschikbaar hebt tijdens het gebruik van de trekhaak.

D-Benutzerhinweis

Die Gebrauchsanweisung vor dem Gebrauch der anhängervorrichtung sorgfältig durchlesen.
Darauf achten, dass die Gebrauchsanweisung während des Gebrauchs der anhängervorrichtung immer verfügbar ist.

F-Instructions

Lisez attentivement ce manuel avant d'utiliser l'attache-remorque.
Veillez à avoir toujours ce manuel à portée de la main lorsque vous utilisez l'attache-remorque.

S-Instruktioner

Läs denna manual noggrant innan du använder dragkroken.
Tänk på att ha manualen lättillgänglig när du använder dragkroken.

DK-Brugervejledning

Læs denne brugervejledning omhyggelig igennem, inden anhængertrækket tages i brug.
Sørg altid for at have brugervejledningen ved hånden, når anhængertrækket er i brug.

E-Instrucciones

¡Lea detenidamente este manual antes de usar el enganche para remolque.
Asegúrese de tener a mano este manual cuando use el enganche para remolque.

I-Istruzioni

Leggete attentamente questo manuale di istruzioni prima di utilizzare il gancio traino.
Assicuratevi che il manuale di istruzioni sia sempre a portata di mano quando usate il gancio traino.

PL-Instrukcje

Przed użyciem dyszla holowniczego uważnie przeczytaj niniejszą instrukcję.
Upewnij się, że instrukcja jest dostępna podczas korzystania z dyszla.

N-Instrukser

Les denne bruksanvisningen nøyaktig før du bruker dragkroken.
Sørg for at du alltid har bruksanvisningen til rådighet når du bruker dragkroken.

HU-Útmutató

A vontatórúd használatá elótt figyelmesen olvassa el ezt a kézikönyvet.
A vontatórúd használatakor mindig legyen hozzáférhető a kézikönyv!

GR-Οδηγίες

Διαβάστε προσεκτικά αυτό το εγχειρίδιο πριν χρησιμοποιήσετε τον κοτσαδόρο.
Φροντίστε να έχετε πάντα διαθέσιμο το εγχειρίδιο κατά τη χρήση του κοτσαδόρου.

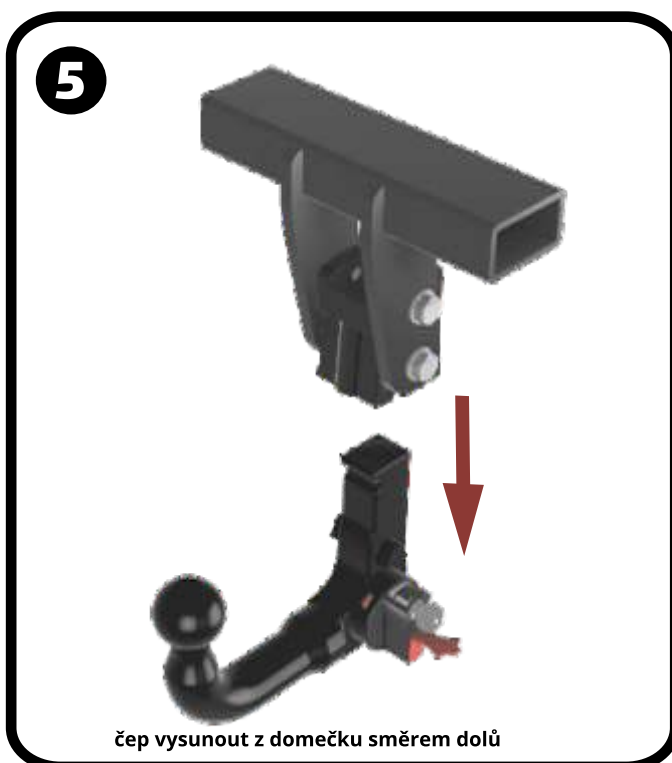
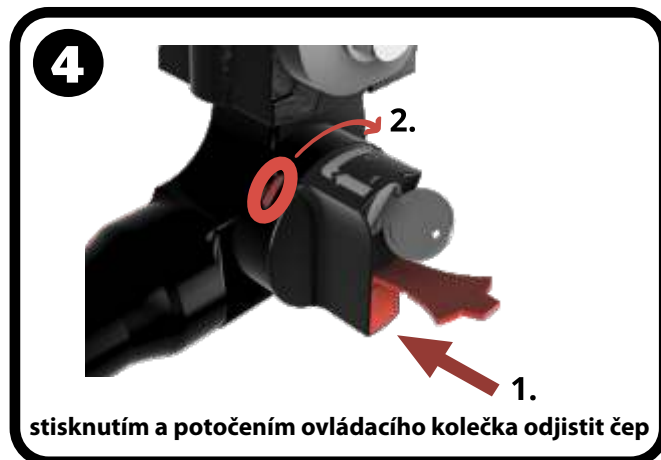
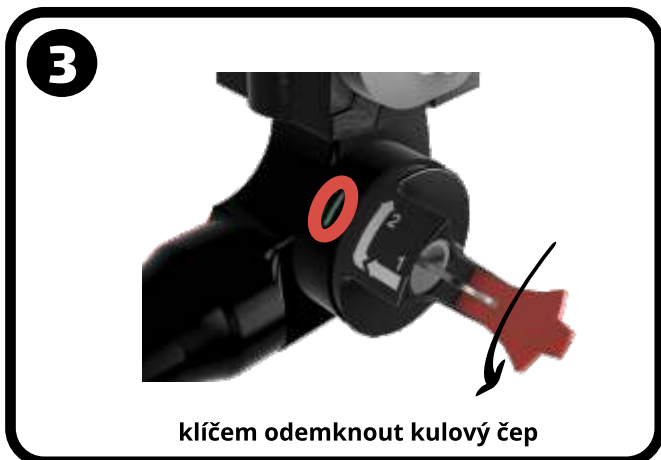
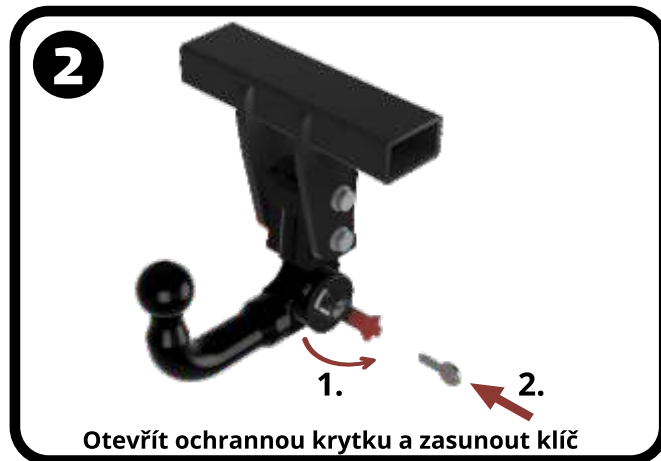
PL-Instruções

Leia atentamente o manual antes de continuar a usar a o gancho de reboque.
Certifique-se que o manual está sempre disponível ao usar a o gancho de reboque.

RUS-Инструкции

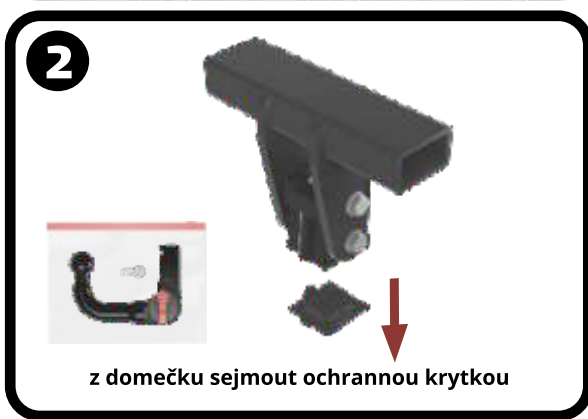
Внимательно прочитайте данное руководство перед использованием этого бала.
Убедитесь, что руководство всегда доступно при использовании шара.








1



2

z domečku sejmout ochrannou krytku



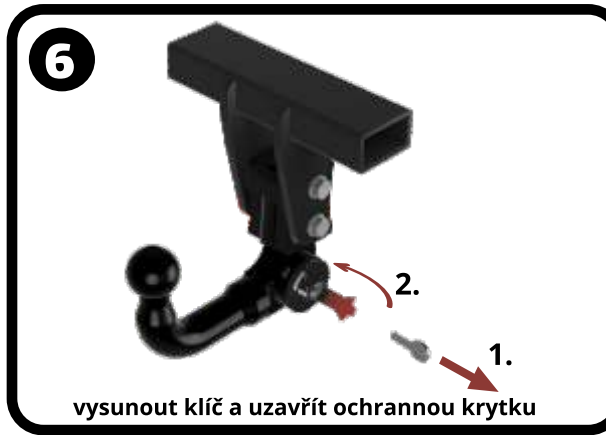
3

čep zasunout do domečku směrem nahoru do koncové poklohy



4

při správném zasunutí čepu do domečku do koncové polohy ovládací kolečko automaticky zajistí kulový čep v domečku



6

vysunout klíč a uzavřít ochrannou krytku



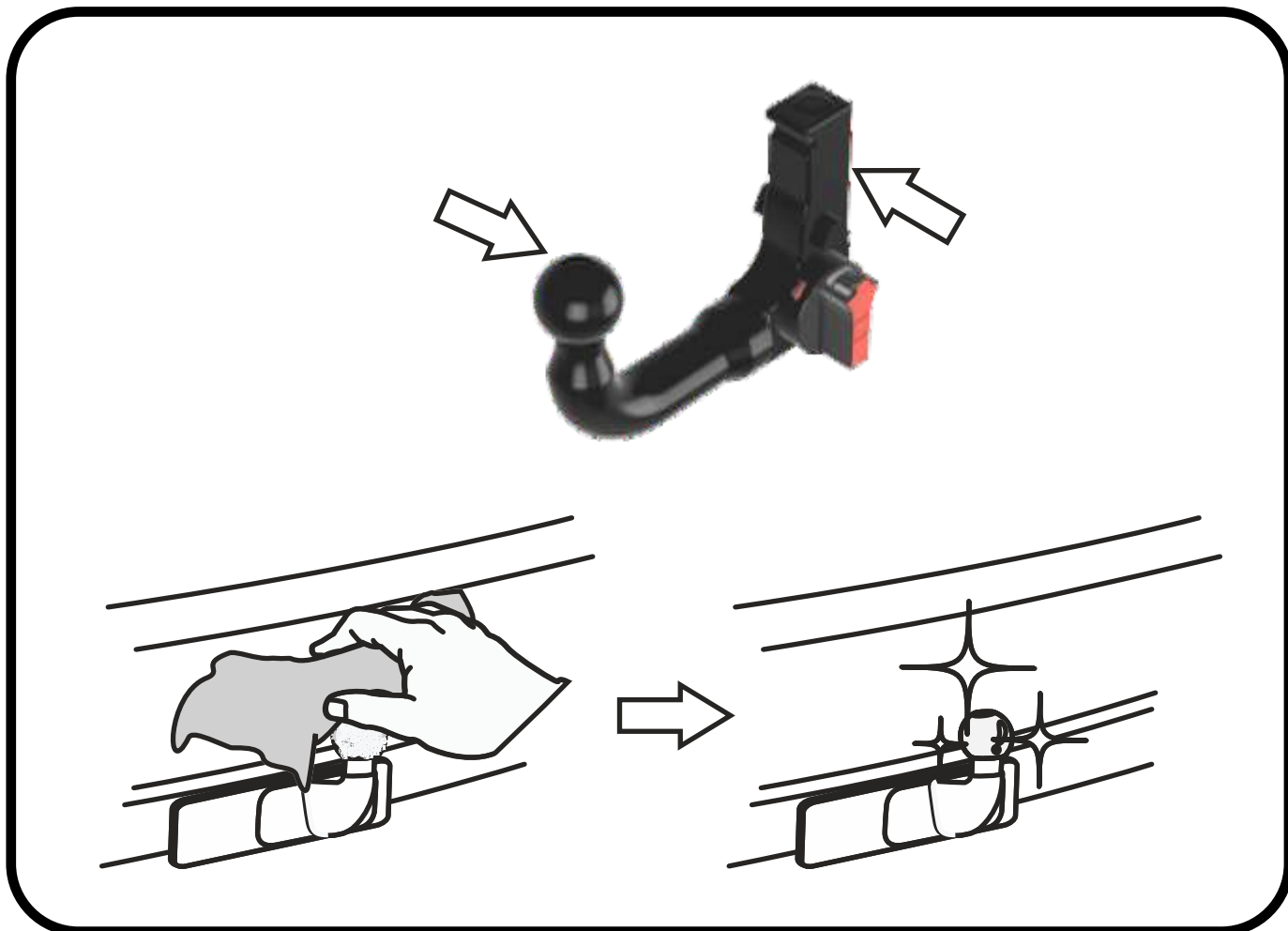
7

otevřít ochrannou krytku, zasunout klíč a uzamknout kulový čep



8

klíč a ochrannou krytku pečlivě uschovat



SVC GROUP

Thank you for your trust / Danke Für dein Vertrauen
Merci pour votre conance / Grazie per la tua ducia
Tankewol foar jo fertrouwen / Спасибо за ваше доверие

